

勝又健康保険組合員の健康通信簿、健康スコアリングレポートを発表



政府の「未来投資戦略2017」を受け、厚生労働省と経済産業省、日本健康会議（*1）はシレント（診療報酬明細）や特定健康診査のデータを基に各健康保険組合の加入者の健康状態や医療費などについて、全国平均や業態平均と比較し「見える化」をした「健康スコアリングレポート」を作成して全国の健康保険組合に配布しており、当健保にも送られました。

目的は企業と健康保険組合、従業員が問題意識を共有しつつ疾病予防や健康づくりに取り組むコーポヘルス（*2）の推進につなげる狙いがあります。

（*1）日本健康会議とは
厚生労働省、経済産業省の協力のもと、経済団体・保険者（健保組合等）・自治体・医療関係団体などの民間組織が国民の健康寿命の延伸と医療費の適正化に向けて、実効的な活動を行う団体です。

（*2）コーポヘルスとは
保険者と事業所が積極的に協力し合い、労働者やその家族の健康増進を効果的および効率的に行うことを言います。

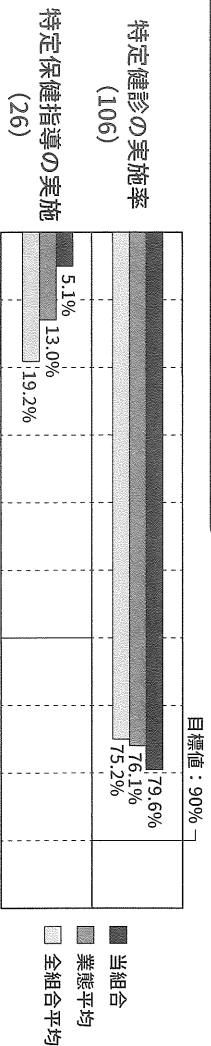
【当組合の特定健診・特定保健指導の実施状況】

特定健診・特定保健指導



全組合順位

981位 / 1,375組合




項目	当組合全体	業態平均	全組合全体	目標値	全組合順位
特定健康診査の実施率	79.6%	76.1%	75.2%	90%	650位 / 1,376組合
特定保健指導の実施率	5.1%	13.0%	19.2%	60%	1,055位 / 1,375組合

※実施率は2016年度実績。目標値は、第2期（2013～2017年度）特定健康診査等実施計画期間における保険者種別目標。

※順位は、保険者目録の達成率の高い順にランキング。

※（ ）内の数値は、全組合平均を100とした際の当組合の相対値



○保険証を大切に、退職時には必ず返しましょう

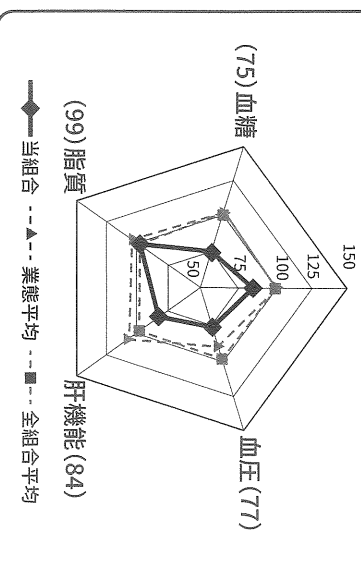
○保険給付支給通知書は大切に保管し、受ける時医療費控除を受けるとき

【当組合の健康状況】生活習慣病リスク保有者の割合

健康状況



肥満 (87) [全組合平均：100]



※数値が高いほど、良好な状態

※2016年度に特定健診を受信した者のみのデータを集計

※全健保組合平均を100とした際の各組合の相対値の高い順に、各リスクを次の通り設定。

「上位3分の1：リスクA」
「中位3分の1：リスクB」
「下位3分の1：リスクC」

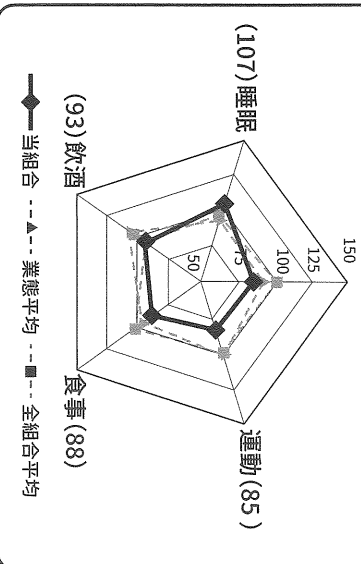
リスク	A	B	C
肥満リスク	■	■	■
血糖リスク	■	■	■
血圧リスク	■	■	■
脂質リスク	■	■	■
肝機能リスク	■	■	■

【当組合の生活習慣】生活習慣病リスク保有者の割合

生活習慣



喫煙 (85) [全組合平均：100]



※数値が高いほど、良好な状態

※2016年度に特定健診を受信した者のみのデータを集計

※生活習慣データについては、一部任意項目であるため、保険者が保有しているデータのみで構成

※全健保組合平均を100とした際の各組合の相対値の高い順に、各リスクを次の通り設定

「上位3分の1：リスクA」
「中位3分の1：リスクB」
「下位3分の1：リスクC」

リスク	A	B	C
喫煙リスク	■	■	■
睡眠リスク	■	■	■
運動リスク	■	■	■
飲酒リスク	■	■	■
食事習慣リスク	■	■	■

健保組合からのお知らせ

保養所定休日

2019年(平成31年)

1月	2月	3月
日 月 火 水 木 金 土	日 月 火 水 木 金 土	日 月 火 水 木 金 土
1 2 3 4 5	1 2	1 2
6 7 8 9 10 11 12	3 4 5 6 7 8 9	3 4 5 6 7 8 9
13 14 15 16 17 18 19	10 11 12 13 14 15 16	10 11 12 13 14 15 16
20 21 22 23 24 25 26	17 18 19 20 21 22 23	17 18 19 20 21 22 23
27 28 29 30 31	24 25 26 27 28	24 25 26 27 28 29 30

印は保養所の定休日（原則として毎週木曜日は定休日）
印は養老期間で2泊3日迄
※定休日、養老期間については変更になる場合があります。

冬季期間の野球場閉鎖の案内

勝又健保野球場は、例年どおり冬季期間につきましては、霜降り等の影響があるため閉鎖いたします。

【期間】平成30年12月9日(日)より
平成31年2月28日(木)まで



勝又健保ホームページ
QRコード

ホームページ

勝又健保

検索

URL <http://katsumata-kenpo.or.jp/>